

Übersicht:

- 1.) Stadtschroffen
- 2.) Amberg
- 3.) Ardetzenberg: Gasthaus
- 4.) Ardetzenberg: Wildpark
- 5.) Schellenberg



1.) Stadtschroffen


Zugang: Von der "City" zum Landesgericht und weiter zur Musikschule. Parken, rechts geht ein gut sichtbarer, anfangs recht breiter Weg steil in den Wald. Sobald der Weg wieder flacher wird; Links beim Fuchsbau auf einem Pfad zu den Felsen. (gesamt ca. 5min)

Gestein: mittel - gut (oft etwas sandig)
KALK - gute Absicherung

Wandhöhe: 7-12m (eine Route 25m)

Charakter: Wandkletterei mit Überhängen und Platten

Lage: Mitten im Wald: nordseitig - Sommer + regensicher



- 1.) Krut: (6) kurze Rißkletterei
- 2.) Fingerzauber: (8+) kurze, schöne Platte. Rechts vom 1.Bolt, dann links hinein queren.
- 3.) Schlüssel zum Sturm: (7+/8-) kurze Route mit Boulderstelle nach dem 1.Bolt.
- 4.) Spring: (7-/7)
- 5.) In der Nähe der Sonne: (6) Wandkletterei
- 6.) Ein Hauch von Urzeit: (7-)
- 7.) ???: (7) schöne und anspruchsvolle Kletterei in gutem Fels
- 8.) ???: (8-) Überhang + Platte
- 9.) Hüpper di Nüpper: (7-)
- 10.) ???: ???
- 11.) ???: (6-)
- 12.) Baumtrip: 1.SL (8-) 2.SL (7)
- 13.) RAF: (7-)

2.) Amberg

Zugang: Von Feldkirch die Hauptstraße nach Levis entlang fahren und bei der "Jet"-Tankstelle auf der rechten Seite abbiegen; Die nächste Straße links abbiegen und der Straße bis zur nächsten Unterführung folgen, unten durch und links (ca. 300m) zu den Felsen fahren.

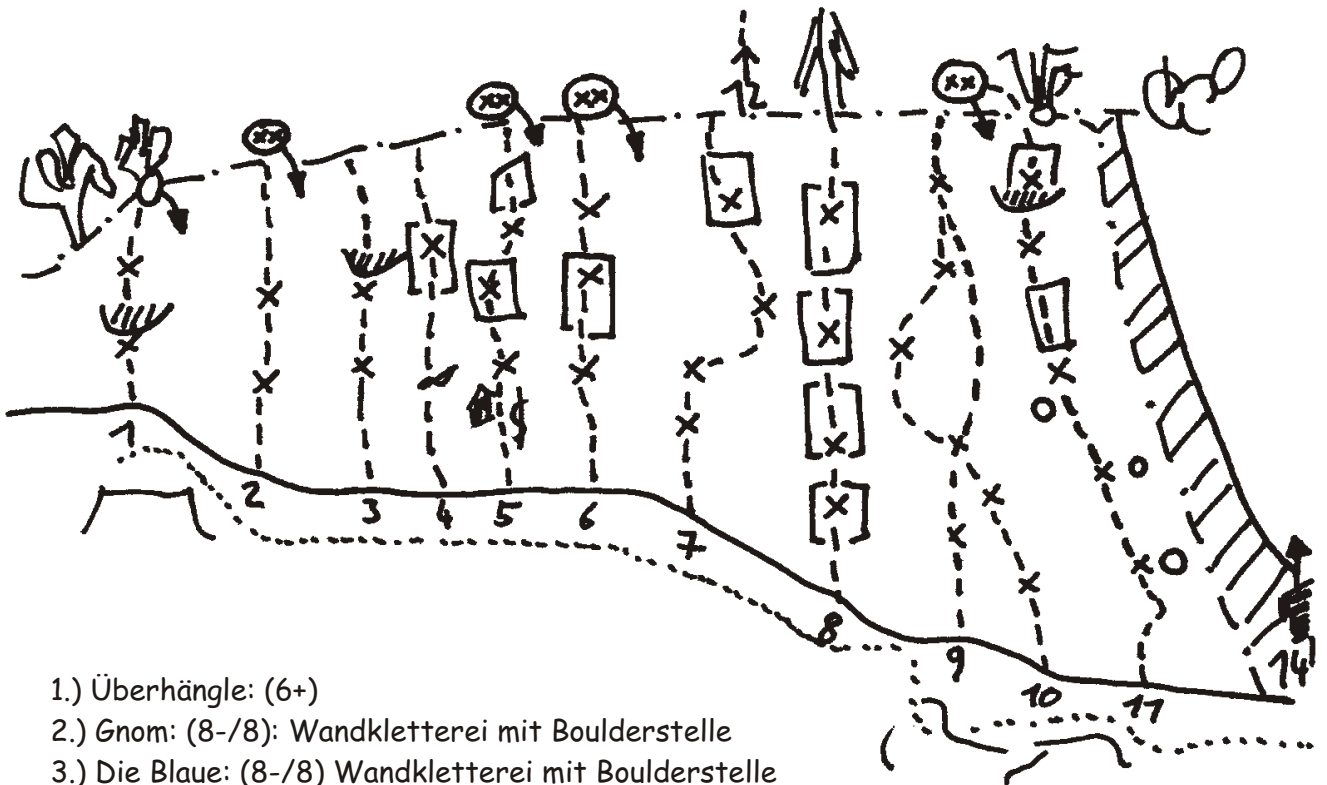
Gestein: gut - sehr gut!
KALK - gute Absicherung

Wandhöhe: 10-40m

Charakter: Wandklettern an meist guten Griffen

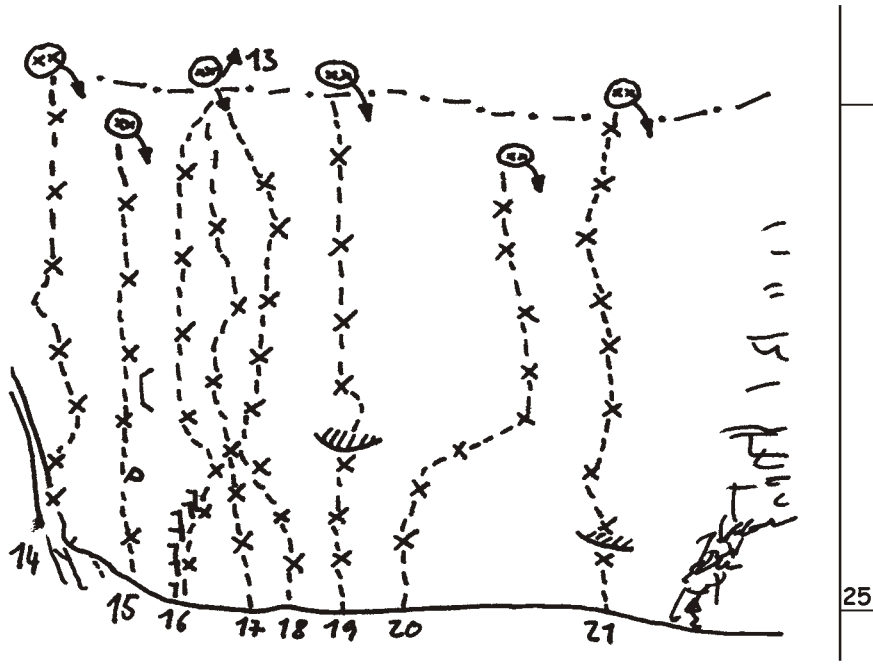
Lage: Im Wald westseitig exponiert

Die Routen im linken Wandteil:



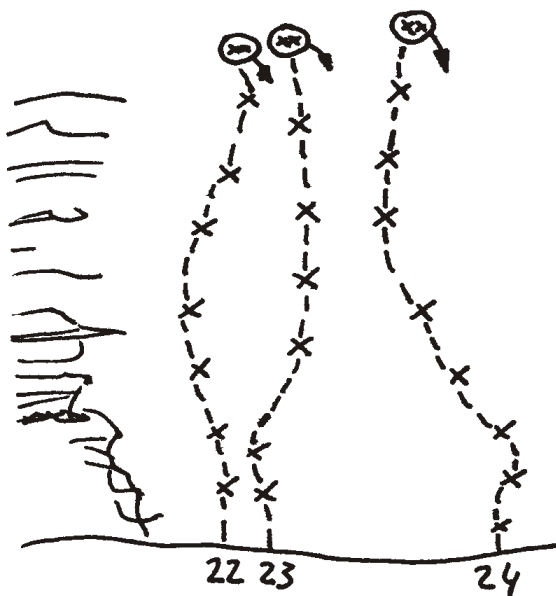
- 1.) Überhänge: (6+)
- 2.) Gnom: (8-/8): Wandklettern mit Boulderstelle
- 3.) Die Blaue: (8-/8) Wandklettern mit Boulderstelle
- 4.) Eiertanz: (8-/8)
- 5.) Mückenplage: (?) schöne Riß- und Wandklettern
- 6.) Koralle: (8-) sehr lohnende Wandklettern
- 7.) Superfeucht: (7) harte Stelle nach dem 1. + letzten Haken
- 8.) Ultra: (9-/9) sehr kleingriffige Platte - Fingerfeindlich!
- 9.) Dämmerlicht: (?) guter plattiger Fels - sehr lohnend!
- 10.) ????: (7+/8-) Einstiegsboulder!
- 11.) Teenager in action: (7+) Klassiker!
- 12.) ????: (7+)

Die Routen im mittleren Wandteil:



- 13.) ???: (9-)
- 14.) Primera Alta: (7) Wandkletterei. Sch. Stelle nach 3.Bolt!
- 15.) Flauer Jockel: (7+/8-) Ausdauerkletterei
- 16.) Elena: (7+)
- 17.) Spaziengang: (8-) Ausdauerkletterei an guten Griffen!
- 18.) Dohlenflug: (8+/9-)
- 19.) Paranoia: (8)
- 20.) Flechtentanz: (-/8)
- 21.) Papillon: (8-)

Die Routen im rechten Wandteil:



- 22.) Im Angesicht des Regens: (8+)
- 23.) Zeu: (9-)
- 24.) Experiment (8) beeindruckende Linie!

3.) Ardetzenberg (Gasthaus)


Zugang: Von Feldkirch in Richtung Gisingen fahre, durch das Tunnel durch und rechts weiterfahren. Nach ca. 500m beim Gasthof "Traube" parken. 50m zurück zum Bauernhof (ja nicht über das Grundstück des Gasthauses - es gab schon zahlreiche Tote) und von dort aus links in den Wald hinauf. Rechts halten.

Gestein: guter - sehr guter Fels!
KALK - gute Absicherung

Charakter: Überhängende Wandkletterei - schwere Einzelstellen.

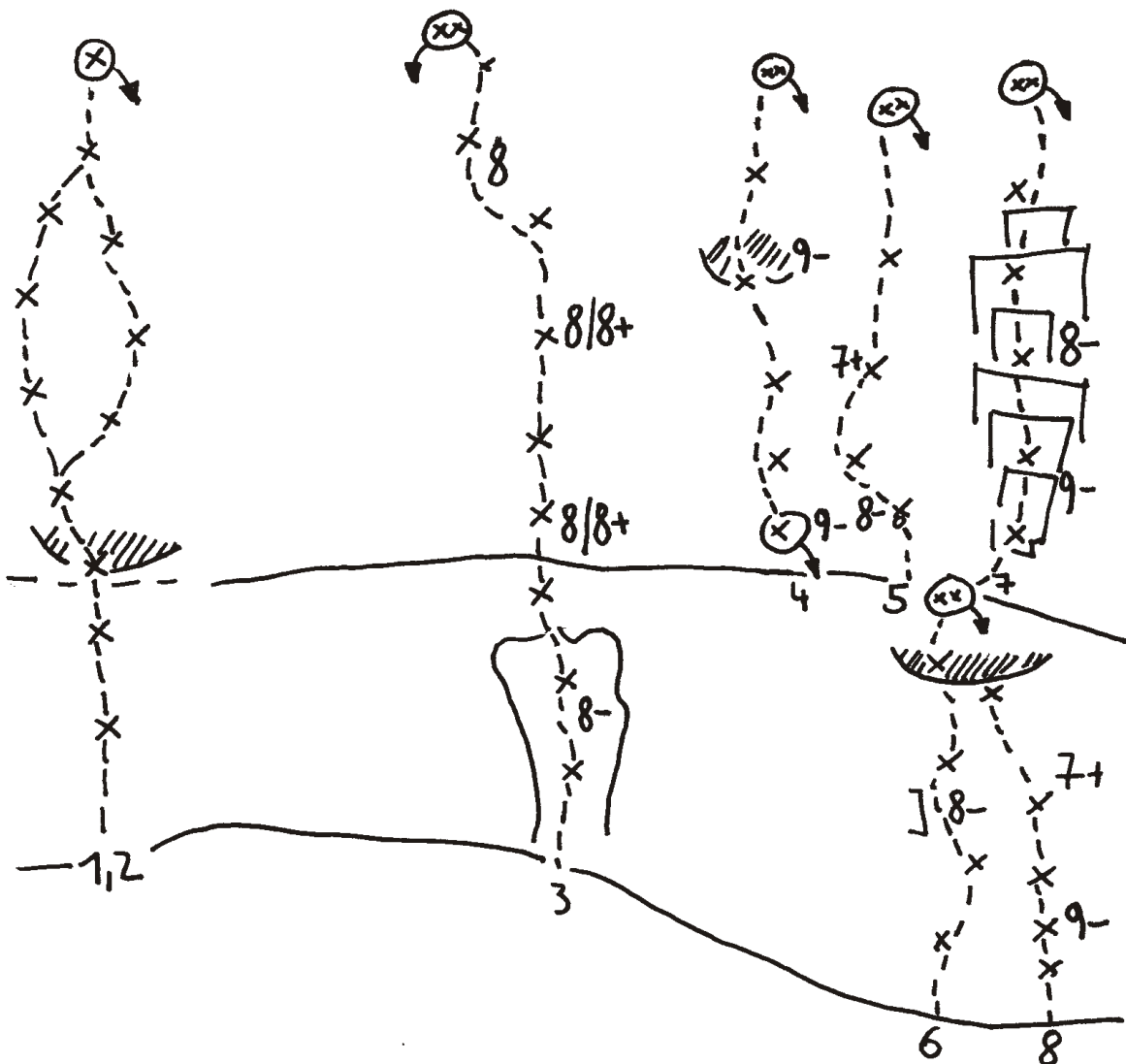
Lage: Im Wald westseitig exponiert

Die Routen im linken Wandteil:



- 1.) ???: (10-) griff- und+ trittarme, überhängende Platte
- 2.) Heut: (9-) überhängende Reißspur. Klassiker!
- 3.) Fallobst: (9-) überhängende Reißspur. Klassiker!
- 4.) Either-Or: (7)
- 5.) ???: (4)
- 6.) ???: (7)
- 7.) Unser Krampf: (8) kraftraubende, überhängende Kletterei!
- 8.) Neurotische Jungs: (9-) Einzelstelle!
- 9.) Fliegender Holänder: 1.SL (8/8+) ganz links + Untergriff
2.SL (8-) Wandkletterei

Die Routen im rechten Wandteil:



- 1.) JELLY FISHKISS: (?)
- 2.) TRIMURMEL: (?)
- 3.) FREE: (9-) Ausdauerproblem
- 4.) HECATE: (9-) überhängende Wandkletterei mit 2 Schlüsselstellen
- 5.) DOING TIME: (8-)
- 6.) Gisinger Katzenbeißer: 1.SL (8-) schwindlige Stelle nach dem 2.Bolt!
- 7.) Gisinger Katzenbeißer: 2.SL (9-) sehr schöne Platte
- 8.) Spittalo Fattalo: (9-) sehr Kleingriffig!

Bouldern: unterer Quergang (9-)

4.) Ardetzenberg (Wildpark)

Zugang: Vom unteren Wandteil am Felsband nach links laufen bis dieses abbricht.
Weiter unten fängt das neue Band an.

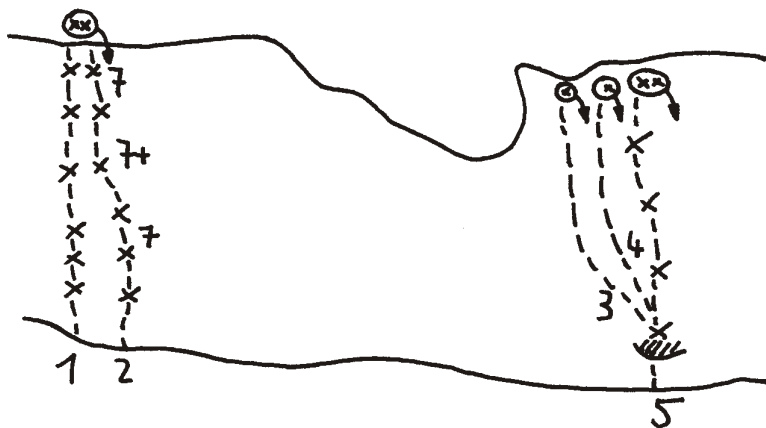
Gestein: guter - sehr guter Sinterkalk!
gute Sicherung!

Wandhöhe: 15-20m

Charakter: Bäuche + Überhängende Wandkletterei.

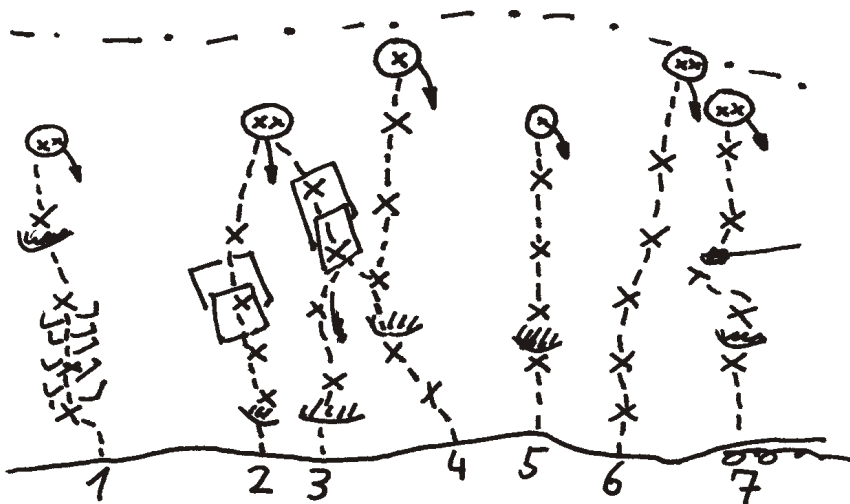
Lage: Im Wald westseitig exponiert

Die Routen im linken Wandteil:



- 1.) ???: (?)
- 2.) ???: (7+) sehr schöne Wandkletterei
- 3.) Depp: (?)
- 4.) Gotawish: (?)
- 5.) Doperope: (8-) Einstiegsboulder!

Die Routen im rechten Wandteil:



- 1.) Dr. Spanner: (9-) exterm schöne Bewegungen!
- 2.) ???: (9-) Brutale Einzellstelle nach dem 3.Bolt
- 3.) ???: (9) Dacheinstieg, dann Sinterpiaz + Boulderstelle am Ausstieg
- 4.) ???: Projekt!
- 5.) ???: Projekt!
- 6.) ???: (?) Wandkletterei in überhängendem Gelände!
- 7.) Dementnix (8): Überkreuzmove nach dem 2.Bolt

5.) Schellenberg

Zugang: Von Feldkirch in Richtung Nofels fahren; Vor der Kirche links den Berg hinauf - auf die "Egg". Parken. Dem Waldrand entlang bis das Felsband zu sehen ist.


Gestein: weitgehend gut - sehr gut! Teilweise schon abgeschmiert.
KALK!

Wandhöhe: 7-20m

Charakter: Athletische Überhangklettereien dominieren.

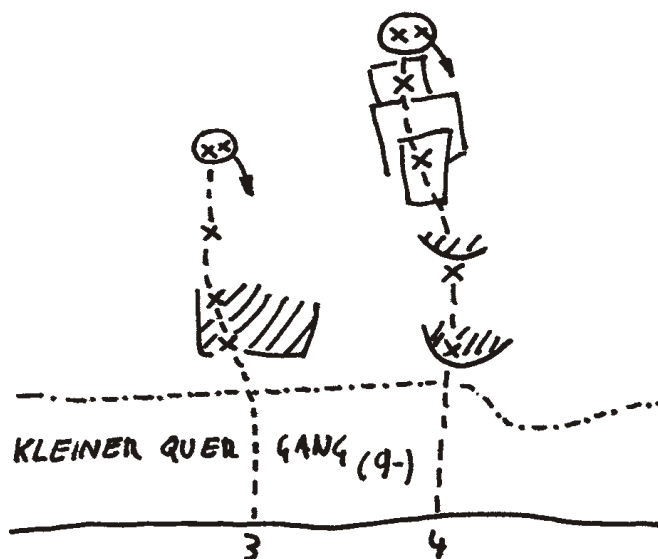
Lage: Im Wald ostseitig exponiert - Morgensonne.

Die Routen ganz links:



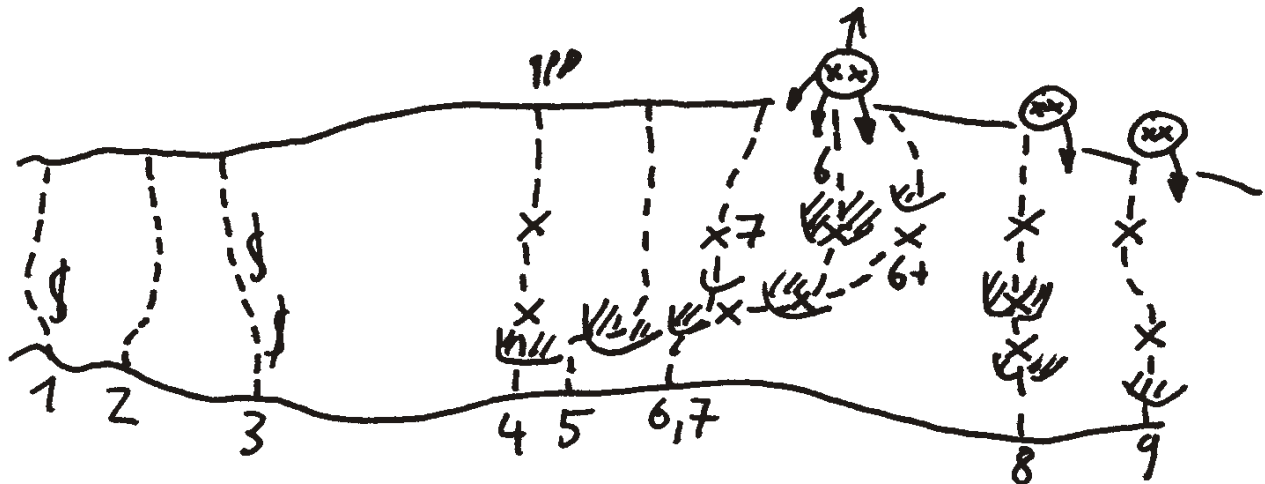
- 1.) ???: (8-/8) trickreiche Wandkletterei
- 2.) ???: (8-/8) trickreiche Wandkletterei

Die Routen im linken Wandteil:



- 3.) ???: (9+/10-): Extremroute mit harten Blockierzügen!
- 4.) ???: (9-): schöne abwechslungsreiche Route in bestem Fels!

Die Routen im zentralen Wandteil:



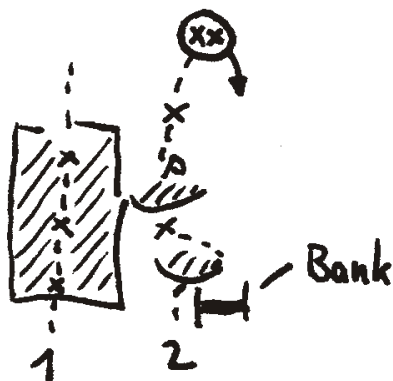
Boulder:

- 1.) Alkobolitur Riß ? : (8)
- 2.) ??? : (8)
- 3.) Fingerriß : (8-)

Routen:

- 4.) Head syndrom: (10-/10) Extermroute im Überhang
- 5.) Affenfresser: (10-) Soloroute
- 6.) Rakete: 1.SL: (9-) Überhangklassiker
2.SL: (8) Ausdauerproblem
6a) Variante: (8+/9-)
- 7.) Affenhampel: (8+) nicht nach rechts queren, sondern gerade hoch!
- 8.) Racheakt: (9-) Ausdauerkletterei in den Überhängen
- 9.) Hydraulik: (8) Dacheinstieg - dann Wandkletterei

Die Routen im rechten Wandteil:



- 1.) Projekt
- 2.) ??? : (8-/8) Überhangkletterei